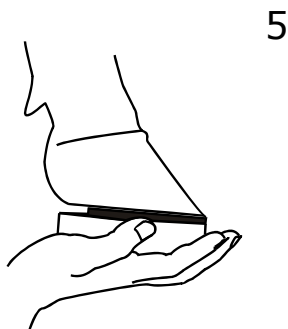
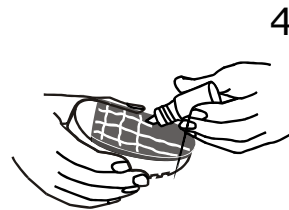
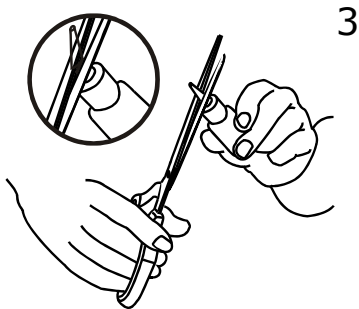
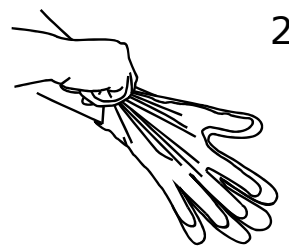


FuturaPad

Produktinformation / Gebrauchsanweisung Die Revolution in der Lahmheitsbehandlung



Produktinformation / Gebrauchsanweisung

Die Revolution in der Lahmheitsbehandlung

Demotec hat mit FuturaPad ein völlig neuartiges System für die Lahmheitsbehandlung bei Rindern entwickelt. Mit FuturaPad wird das Kleben von Klötzchen wesentlich vereinfacht und sicherer. Durch das Anbringen eines Holzklotzes an der gesunden Klaue wird die kranke Klaue erhöht und druckentlastet. Diese Druckentlastung mindert deutlich den Schmerz des Tieres und führt dadurch spontan zu einer Besserung des Lahmheitsgrades.

Um eine sichere Handhabung des Systems zu gewährleisten, lesen Sie diese Gebrauchsanweisung vor dem Einsatz bitte komplett durch.

Kernstück des weltweit zum Patent angemeldeten Systems ist ein mehrere mm dicker, elastischer Belag auf dem Klötzchen, der sich beim Andrücken den Konturen der Sohlenoberfläche anpasst und eine vollflächige Verklebung sicherstellt. Dieser chemisch aktive und anatomisch optimal geformte Belag ist werksseitig fest mit dem Holzklotz verbunden. Damit ist sichergestellt, dass der drucksensible, hintere Bereich der Klaue nicht verklebt wird.

Durch Zugabe des vorportionierten Spezialklebstoffes wird der Belag aktiviert und ist sofort einsetzbar.

Die Aushärtung erfolgt sehr schnell. Schon in etwa 10 – 15 Sekunden, also während dem Anpressen des Klötzchens auf die Klaue, ist der größte Teil des Klebstoffes bereits ausgehärtet und das Klötzchen fest mit der Klaue verbunden. Die volle Klebekraft wird etwa nach 2 Minuten erreicht. Dann sind auch die dickeren Schichten, die die Unebenheiten der Sohlenoberfläche ausgleichen, völlig durchgehärtet und das Klötzchen ist voll belastbar.

Die Verarbeitung erfolgt ohne jedes Anmischen, ohne weitere Hilfsmittel und weitgehend unabhängig von der Umgebungstemperatur immer innerhalb von Sekunden. Das sichert Ihnen auch im Winter einen entscheidenden Vorsprung.

Vorbereitung der Klaue



Die gesunde Klaue bitte wie gewohnt schneiden und gut reinigen. Darauf achten, dass die Sohlenoberfläche möglichst trocken ist. Feuchtigkeit beeinflusst die Haftung.

Vorbereitung des Systems

Ein geeignetes Klötzchen für die Behandlung auswählen. Die Kombipackungen enthalten jeweils linke und rechte Klötzchen zu gleichen Teilen.



Klötzchen und Spezialklebstoff aus dem Beutel entnehmen und die beiliegenden Schutzhandschuhe anziehen.



Flaschenverschluss abnehmen und die Verschlussstülle möglichst tief und leicht schräg abschneiden. Damit entsteht eine große Ausgussöffnung.

Verarbeitung



Die komplette Flüssigkeitsmenge gleichmäßig in einem Gittermuster über den gesamten saugfähigen, elastischen Belag verteilen.

Das Klötzchen sofort nach dem Auftragen des Spezialklebers aufkleben. Spätestens 30 Sekunden nach der Aktivierung des Belages muss der Klotz geklebt sein.



Das Klötzchen mit der aktivierten Seite fest mit gleichmäßigem Druck für 10 – 15 Sekunden anpressen. Danach ist das Klötzchen bereits fest mit der Klaue verbunden.

Weitere 2 Minuten abwarten, bevor das Klötzchen belastet wird. Nach dieser Zeit sind alle Schichten des Belages völlig durchgehärtet.

Auswirkungen von Temperatur

Bei tiefen Temperaturen von 5 °C oder kälter kann es dazu kommen, dass die Konsistenz des Spezialklebstoffes zunehmend dickflüssig wird. In diesem Fall reicht es aus, die verschlossene Flasche etwa 2 Minuten mit der Hand anzuwärmen. Die geringe Menge des Spezialklebstoffes (8g) erwärmt sich rasch und ist schnell wieder gut fließfähig.

Tipp 1

Beim Einsatz in kalter Jahreszeit empfiehlt es sich, die kleine, ungeöffnete 8 g Flasche für kurze Zeit in der Hosentasche mit sich zu führen. Dadurch ist jederzeit eine optimale Viskosität des Klebstoffes sichergestellt.

Tipp 2

Die empfohlene Anpresszeit von 10-15 Sekunden ist eine Sicherheitsempfehlung. Bei Temperaturen von über 20 °C kann die Anpresszeit bis auf 5 Sekunden reduziert werden.

Warnhinweise

Die Flüssigkeit ist ein Spezialkleber auf Cyanacrylatbasis, der bei direktem Kontakt sofort und mit großer Klebekraft haftet. Verklebt sofort Haut und Augenlider. ***Deshalb immer Schutzhandschuhe tragen und direkten Kontakt unbedingt vermeiden.***

Lagerung

Demotec FuturaPad soll

bei Zimmertemperatur gelagert werden

vor direkten Sonnenlicht geschützt werden

von Kindern ferngehalten werden

Bitte beachten Sie die Warnhinweise auf der Klebstoffflasche. Bei sachgemäßer Lagerung hat der Spezialklebstoff eine Mindesthaltbarkeit von 2 Jahren.